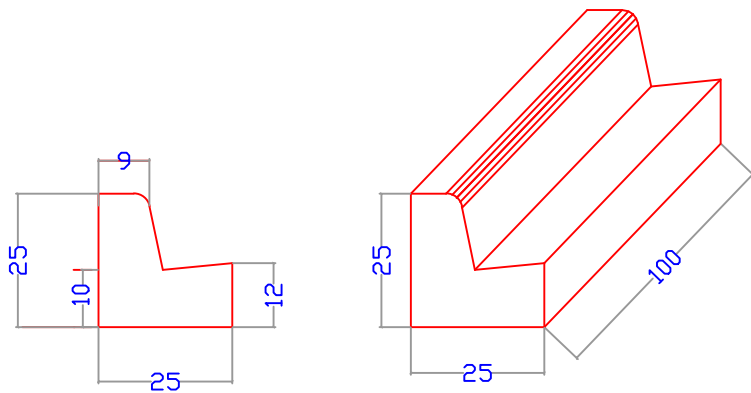
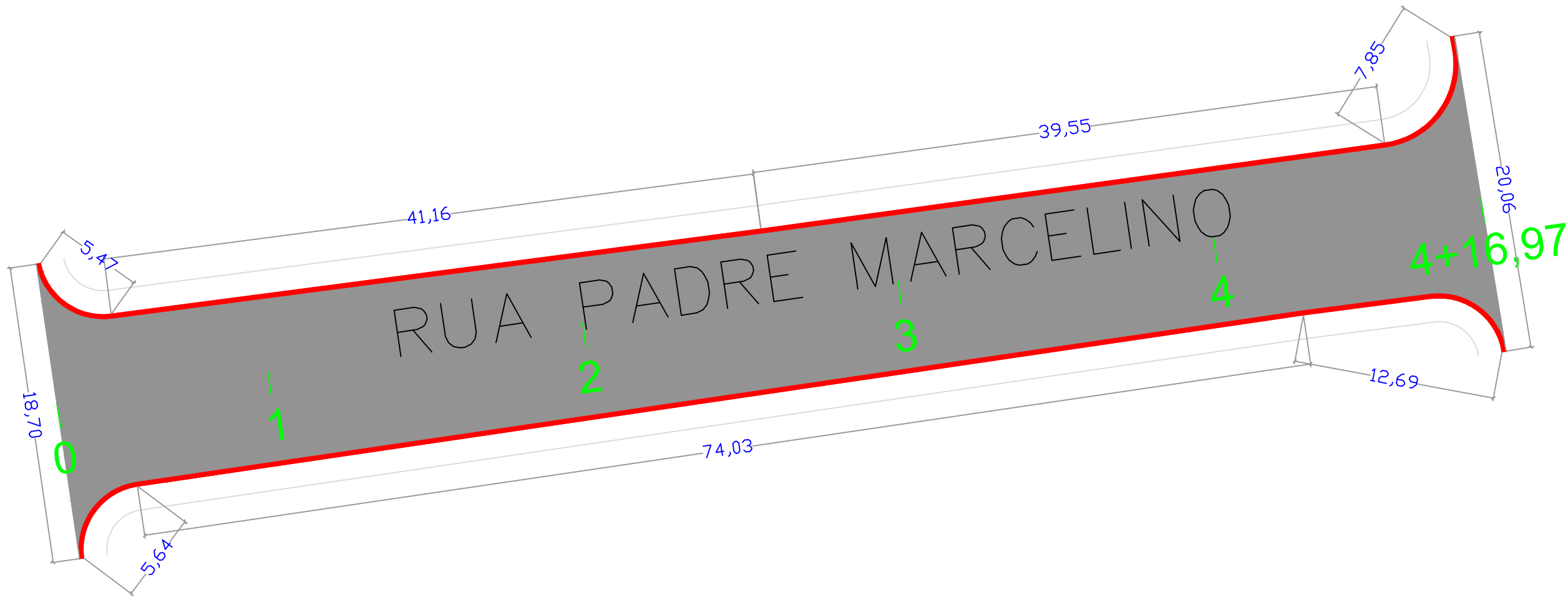
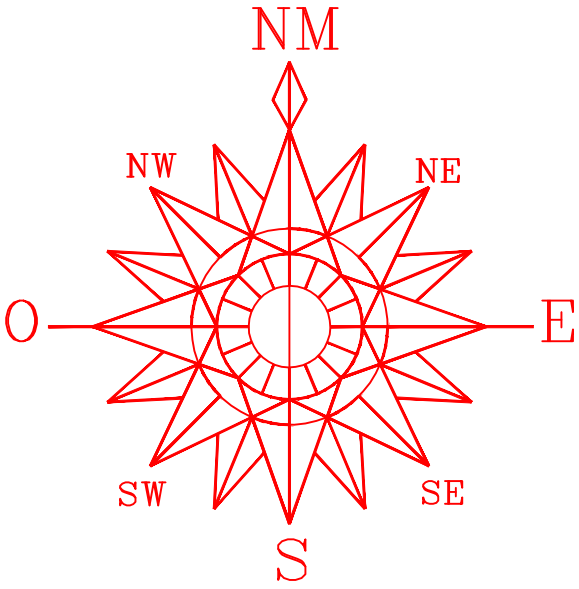
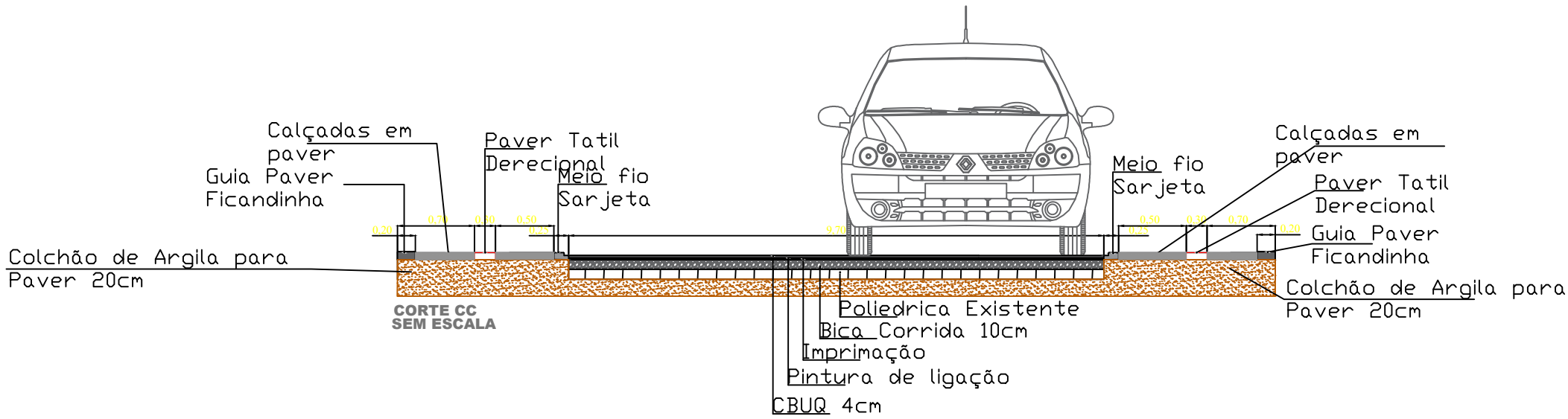




QUANTIDADES TOTAL DA RUA	Quantidade
PINTURA DE LIGAÇÃO	940,60m²
CBUQ	117,57t
MEIO-FIO COM SARJETA	163,20m



DETALHE MEIO-FIO

AREA DO PAVIMENTO = 96,97m²



PREFEITURA MUNICIPAL	SADDE PUBLICA	
PROJETO DE PAVIMENTAÇÃO ASFÁLTICA PROGRAMA ASFALTO NOVO VIDA NOVA		
PREFEITURA MUNICIPAL DE NOVA PRATA DO IGUAÇU		
 <div>Rua Vereador Valmor Gomes, 11/59 - Caixa Postal, 01 CEP 85.685 - 000 - Nova Prata do Iguaçu - Paraná. Tel-Fax (046) 3545-1442</div>		
 <div>OBRA: NOVA PRATA DO IGUAÇU</div>	<div>PROJETO PAVIMENTAÇÃO ASFÁLTICA RUA PADRE MARCELINO</div> <div>PERIMETRO URBANO DA CIDADE PARANÁ</div>	Georeferência: INDICADAS
RESPONSÁVEL TÉCNICO:  CLEUZA CASTRO DE JESUS Engenheira Civil e Agrimensora Crea.: SC 45.442/D	ÁREATOTAL: INDICADA ESCALA: 1:500 DATA: OUTUBRO/2025	LOCALIDADE/BAIRRO: N. PRATA DO IGUAÇU SUPERVISOR: ANDRÉ FAUST FOLHA: UNICA